

20
LAT

Dental Holding

Innowacyjna stomatologia cyfrowa



SIGER - linia unitów S 90



DCIEDGE - unity Serie 5



FIMET - unit Neo



BEING - końcówki SIGER - pompy ssaka SIGER - kompresory Drukarki, zgrzewarki i akcesoria dla sterylizacji

Oferta 2023 - Nowoczesne Wyposażenie Gabinetu



ZUMAX - mikroskop OMS2000



GENORAY - rtg DVAS z radiografią




SIGER - autoklaw EGO



SIRONA - DAC Universal



FEDESA - unit ARCO Lux



SMEG- termodezynfektor



Dental Holding

Zaawansowana technika stomatologiczna

wyjątkowa oferta, wsparcie sprzedaży...

Z okazji 20-lecia działalności firmy przygotowaliśmy wspólnie z naszymi dostawcami z niemal całego świata specjalną wyjątkową ofertę kompleksowego wyposażenia gabinetów.



SERWIS TECHNICZNY

Czym wyróżnia się SERWIS TECHNICZNY Dental Holding ?

W obecnej chwili większość nowoczesnych urządzeń w gabinecie stomatologicznym używa najnowsze technologie cyfrowe. Sterowanie oparte na mikroprocesorach stało się standardem nawet w bardzo podstawowych elementach urządzeniach. Dzisiaj, aby wyjść naprzeciw wyzwaniom, niezbędne jest ciągłe doskonalenie umiejętności, poszerzanie wiedzy i dysponowanie wyspecjalizowanym sprzętem diagnostycznym. Nie można sobie wyobrazić pracy serwisu bez pomocy niezbędnych narzędzi, takich jak chociażby laptop z połączeniem internetowym, wyspecjalizowane mierniki, testery, urządzenia do pomiaru jakości promieniowania jonizującego rtg czy skuteczności przebiegu sterylizacji.



BEZPIECZEŃSTWO ZAKUPÓW

Sprzedaż prowadzona jest na czytelnych i przejrzystych warunkach. Nasze umowy dostawy są proste, nie zawierają ukrytych elementów i stawiają klienta i jego obsługę w pozycji priorytetowego partnera. Dzięki temu wielu klientów powraca do nas w przypadku dokonania dalszej rozbudowy gabinetu lub uzupełnienia wyposażenia. Oferujemy możliwość uzyskania kontaktu z naszymi dotychczasowymi klientami w celu uzyskania referencji o działalności naszej firmy.

KONSULTANCI TECHNICZNI

Dbamy o utrzymywanie wysokich standardów obsługi przez wszystkich pracowników. Nasz zespół składa się z wysoko wykwalifikowanych konsultantów, co jest warunkiem niezbędnym szczególnie przy sprzedaży urządzeń opartych na zaawansowanej cyfrowej technologii we współczesnej stomatologii. Urządzenia na zdjęciach mogą różnić się poziomem wyposażenia od oferowanych w ramach oferty dlatego proponujemy zawsze skorzystać z konsultacji z jednym z naszych przedstawicieli.

OFERTA FINANSOWANIA

Najkorzystniejszy sposób na posiadanie nowoczesnych urządzeń

Naszym klientom zapewniamy atrakcyjną ofertę finansowania zakupów dzięki współpracy z SIMENS FINANCE. Dla wybranych urządzeń oferujemy specjalne, bardzo atrakcyjne warunki finansowania sprzedaży.

OBSŁUGA Dental Holding

Cały nasz zespół serwisowy to specjaliści posiadający wyższe wykształcenie, posługujący się biegle językiem angielskim. Dbamy również o 100% dostępność niezbędnych części zamiennych dla wszystkich oferowanych przez nas urządzeń.


ZAAWANSOWANY SERWIS INFORMATYCZNY

Nasze centrum wsparcia informatycznego na bieżąco rozwiązuje problemy związane z instalacją, aktualizacjami czy obsługą oprogramowania, komputerów i urządzeń wchodzących w skład systemów cyfrowych.



SZKOLENIA PRAKTYCZNE I WARSZTATY

Od wielu lat proponujemy naszym klientom system szkoleń z zakresu nowoczesnych technik pracy i innowacyjnych technologii w zakresie implantologii, endodoncji, ortodoncji i cyfrowej protezy stomatologicznej. Od warsztatów skanowania czy pracy z mikroskopem po szkolenia z udziałem pacjentów z zakresu zaawansowanej chirurgii stomatologicznej.



DUŻY WOLUMEN SPRZEDAŻY

Masowa sprzedaż produktów połączona z systemem elastycznego planowania zakupów gwarantuje nam uzyskanie najniższych kosztów transportu, dostawy, a własny autoryzowany i przeszkolony przez producenta serwis zapewnia szybką i fachową pomoc w przypadku problemów technicznych również z zaawansowanymi cyfrowymi systemami CAD/CAM czy tomografią 3D.

CENTRUM DYSTRYBUCJI W WARSZAWIE

Szybkość dostawy, dostępność produktów i części zamiennych w Polsce to ważne cechy determinujące jakość obsługi klienta. Dental Holding posiada nowoczesny magazyn gwarantujący szybką dostawę i niezawodną obsługę naszych klientów. Części zamienne i towary dostarczane są do klientów następnego dnia od momentu zamówienia.

CYFROWE CENTRUM FREZOWANIA I DRUKU 3D

Działalność cyfrowego centrum frezowania i druku 3D wraz z własną działalnością w zakresie cyfrowego laboratorium protetycznego umożliwia sprawdzanie nowych rodzajów urządzeń i technologii przed wprowadzeniem ich do oferty.

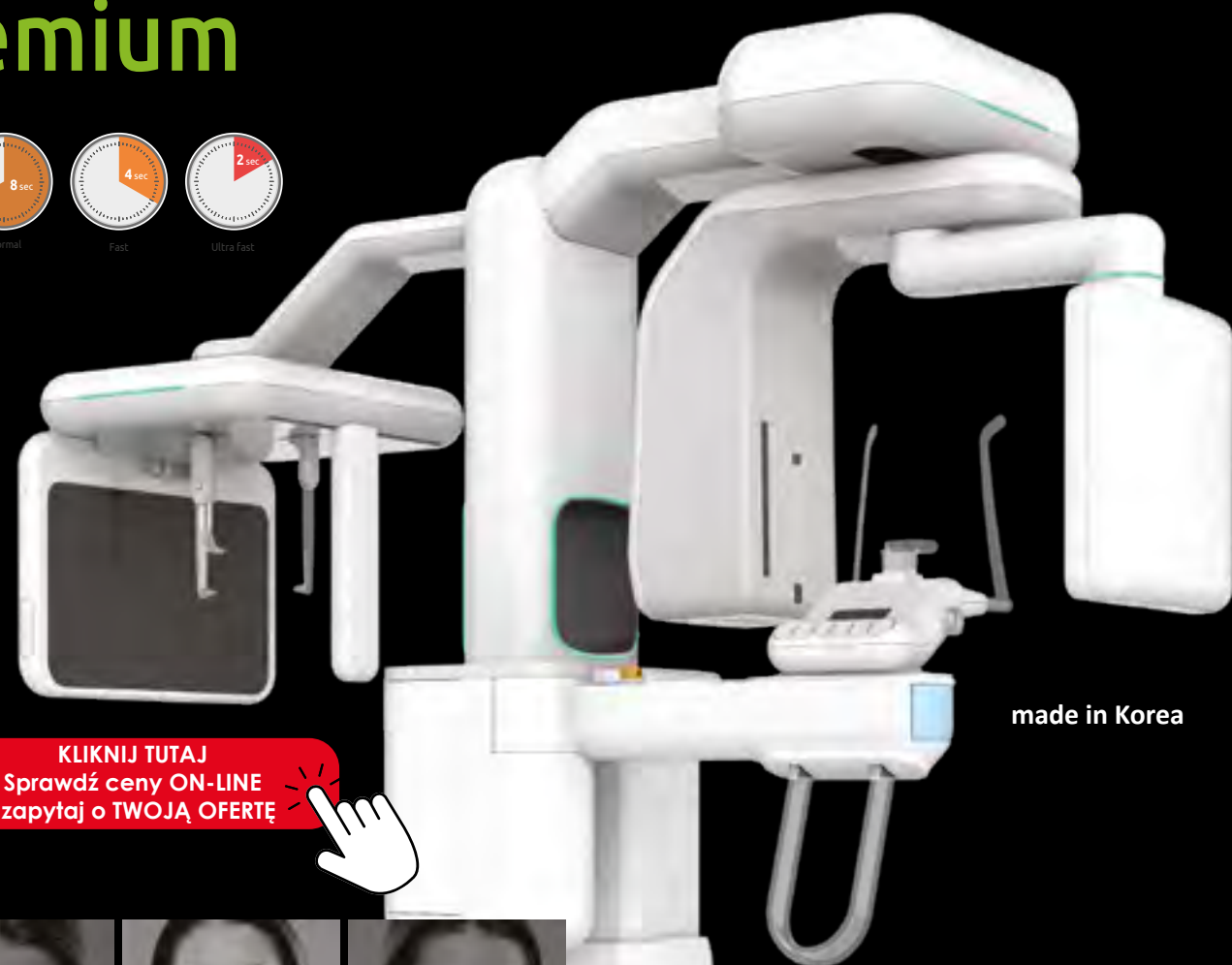
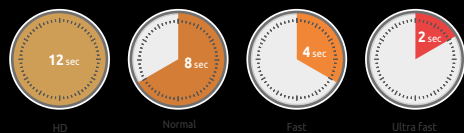
AKREDYTACJA PCA - LABORATORIUM POMIAROWE

Testy specjalistyczne stomatologicznych aparatów rtg
Od wielu lat posiadamy własne akredytowane przez PCA laboratorium pomiarowe wykonujące pomiary parametrów promieniowania aparatów rentgenowskich.




PAPAYA 3D Premium

GENORAY



made in Korea

DH **KLIKNIJ TUTAJ**
Sprawdź ceny ON-LINE
i zapytaj o TWOJĄ OFERTĘ



Redukcja Dawki
Tworzy zoptymalizowane badania przy minimalnej ekspozycji na promieniowanie.

**Duże
FOV**

Sprawdź promocje i ofertę na naszej stronie www.dentalholding.com gdzie znajdziesz również link do naszego sklepu internetowego.



Papaya3D PREMIUM

Zdecydowanie najszersze możliwości diagnostyczne


- Możliwość wykonywania zdjęć w pozycji siedzącej pacjenta.
- Wysoka rozdzielczość dla trybu ENDO - poniżej 75 mikronów.
- Prawdziwy „ONE-SHOT” dla wersji z cefalostatem.
- Maksymalne pole obrazowania 23x24 cm.
- Nowe oprogramowanie wielostanowiskowe Theiatech.
- Skanowanie modeli gipsowych i wycisków.
- Integracja ze skanerem wewnątrzustnym.



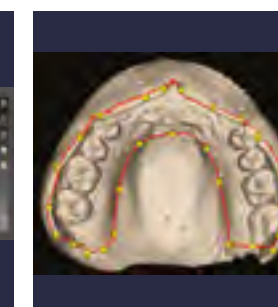
skanowanie modeli gipsowych



skanowanie wycisków



planowanie zabiegów



projektowanie CAD

Oprogramowanie DENTAL CAD

Uniwersalna platforma to projektowania szablonów chirurgicznych, nakładek ortodontycznych i uzupełnień protetycznych.



- Każdy użytkownik systemów 3D GENORAY zakupionych w DentalHolding ma możliwość współpracy z platformą do projektowania CAD elementów protetycznych.
- Zakres działania obejmuje nie tylko projektowanie koron i uzupełnień protetycznych ale również nakładek ortodontycznych i szablonów chirurgicznych.
- Zapraszamy na bezpłatne konsultacje połączone z prezentacją działania systemu w praktyce w naszym centrum frezowania i druku 3D oraz laboratorium protetycznym.



PAPAYA 3D Plus

GENORAY

Theia^{NEW}

 **KLIKNIJ TUTAJ**
Sprawdź ceny ON-LINE
i zapytaj o TWOJĄ OFERTĘ 




Pełne centrum diagnostyki 3D

Łatwe ustawianie pacjenta dzięki unikalnemu systemowi wieloosiowego ruchu uchwytu głowy. Pewne i precyzyjne pozycjonowanie.

MULTI FOV

Wybór wielu pól obrazowania pozwala na dokładne obrazowanie z zachowaniem minimalnej dawki promieniowania.



* Optional

Endo

Teeth

Jaw

Face

Endodontic

High Resolution High Definition

Normal Resolution

Normal Resolution

75 μm

100 μm 150 μm

200 μm

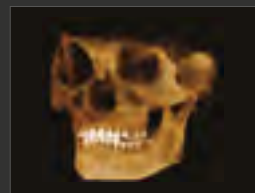
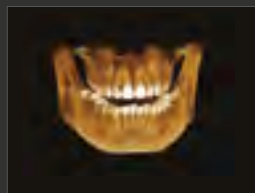
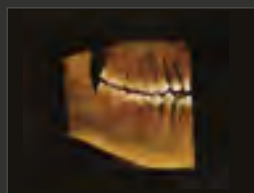

200 μm

szczegółowe obrazowanie endo

dokładna diagnoza pełnego zuchwy i szczęki

obrazowanie pełnego łuku

pełny łuk wraz ze strukturami kostnymi



Nowe oprogramowanie

Dzięki technologii przetwarzania w czasie rzeczywistym możliwy jest natychmiastowy dostęp do wszystkich rodzajów badań

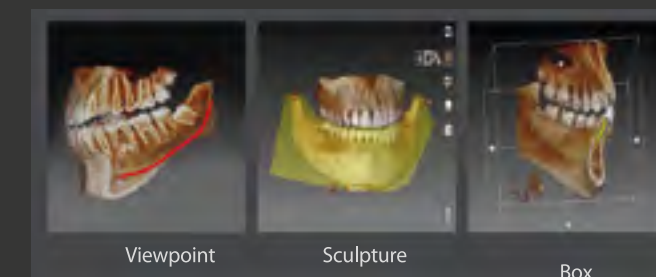


Real-time Image Processing



Przetwarzanie obrazu za pomocą jednego kliknięcia

Clipping



Doskonały widok przekrojów dzięki renderingowi wysokiej rozdzielczości realizowanemu w czasie rzeczywistym

AI Customizing Layout



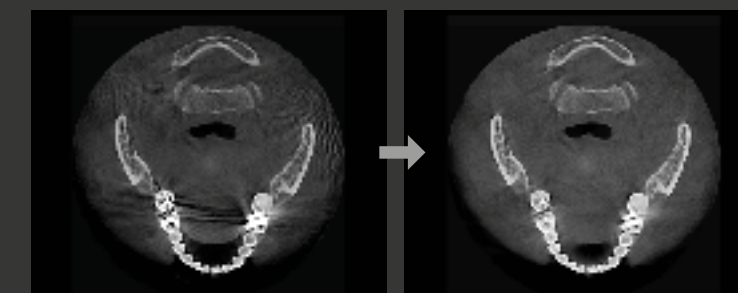
Free formation and Free Layouts with simple drag



7 images (Maximum 9)

SMARTF Wyjątkowo skuteczny system przetwarzania obrazu umożliwia skuteczną redukcję artefaktów

Improved image processing



STL Export

Eksport w formacie STL umożliwia łatwą integrację z oprogramowaniem CAD/CAM

DVAS

Standard X-ray System



NOWY LIDER wśród aparatów wewnątrzustnych koreańskiej firmy GENORAY

Zaawansowany rentgen wewnątrzustny GENORAY zapewnia łatwe i precyzyjne pozycjonowanie, intuicyjną obsługę. Nowe rozwiązania gwarantują zawsze precyzyjne wykonywanie zdjęć bez błędów spowodowanych niewłaściwym pozycjonowaniem.

Wskaźnik świetlny LED - krzyżyk wskazuje miejsce wykonania zdjęcia rentgenowskiego, jest aktywowana na pacjencie



Ekran dotykowy

DH **KLIKNIJ TUTAJ**
Sprawdź ceny ON-LINE
i zapytaj o TWOJĄ OFERTĘ



Ready


Error

X-ray exposure

Cool time

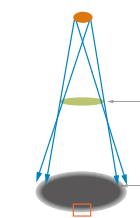
Wskaźnik świetlny stanu aparatu

DVAS features

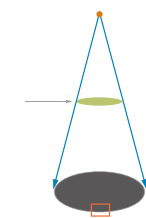


Focal spot 0.8mm

DVAS Focal spot 0.4mm



Blur edge



Clear edge

Małe ognisko zapobiega powstawaniu półcieni obiektów obrazowanych za pomocą aparatów wewnątrzustnych RTG

Aparat rtg DVAS

Klasa PREMIUM wśród aparatów stomatologicznych RTG

- Lekka głowica z nowoczesnym generatorem.
- Automatyczny system ustawiania parametrów i kąta ustawienia głowicy.
- **Celownik optyczny niezwykle ułatwiający pracę.**
- Wbudowany kolorowy dotykowy ekran LCD.
- Możliwość współpracy z innymi systemami radiografii opartymi na czujniku cyfrowym lub skanerze płytek obrazowych.
- Doskonałe parametry pracy
Napięcie do 70kV
Ognisko lampy 0,4x0,4 mm
- Lekka stabilna konstrukcja

Digital Valuable Advanced Standard X-ray



KLIKNIJ TUTAJ
Sprawdź ceny ON-LINE
i zapytaj o TWOJĄ OFERTĘ



RTG DVAS
Gwarancja 5 lat

**Radiografia
PORTVIEW**

OBRAZY KLINICZNE

Zapewniamy doskonałe obrazy diagnostyczne dzięki know-how zdobytemu w trakcie wieloletniej pracy. Jest to powód do dumy firmy Genoray, która jest uwielbiana na całym świecie.

Kompaktowy, lekki, łatwy w użyciu aparat RTG



SYSTEM RADIOGRAFII CYFROWEJ
PORTVIEW BY GENORAY

PORTVIEW

Radiografia cyfrowa ALL-IN-ONE

Aparat RTG PORT-X IV

i system radiografii PORTVIEW z sensorem, który można podłączyć bezpośrednio.

Obraz można oglądać na 2.4-calowym wyświetlaczu LCD IPS natychmiast

po ekspozycji.

- Współpraca z wieloma systemami w tym z najnowszym oprogramowaniem GENORAY.
- Uzyskiwany natychmiast ostry i krystalicznie czysty obraz.
- Ergonomiczny design ścięte zaokrąglone narożniki sensora.
- Najwyższa szybkość akwizycji i efektywność pracy.



KLIKNIJ TUTAJ

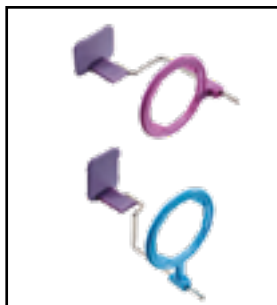
Sprawdź ceny ON-LINE i zapytaj o TWOJĄ OFERTĘ



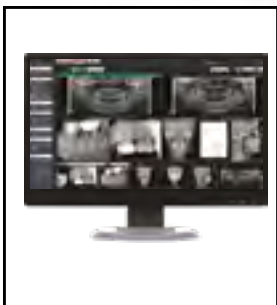
fartuchy ochronne z kółkiem



fartuchy ochronne PANO



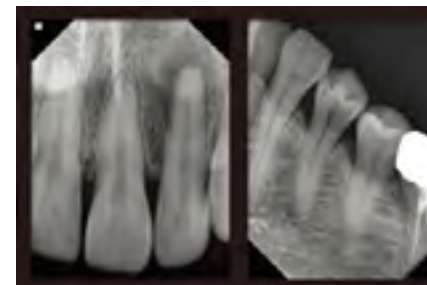
pozycjonery i akcesoria



monitory DICOM dla medycyny



Laboratorium akredytowane
testy specjalistyczne



PORTX IV

Najnowszy przenośny cyfrowy system RTG

- W pełni zintegrowany z sensorem - możliwość podglądu zdjęcia bezpośrednio po wykonaniu.
- Integracja ze smartfonem i zachowywanie zdjęć w pamięci telefonu.
- Ergonomiczny i ultralekki. Waga poniżej 1,5 kg
- Wbudowany kolorowy ekran LCD.
- Możliwość współpracy z innymi systemami radiografii opartymi na czujniku cyfrowym lub skanerze płytek obrazowych.
- Bezpieczny - przeznaczony do pracy wieloosobowej i mobilnej.
- Doskonałe parametry pracy
Napięcie 70kV
Ognisko lampy 0,4x0,4 mm
Gwarantują wysoką jakość zdjęć i trwałość aparatu.



GENORAY



KLIKNIJ TUTAJ
Sprawdź ceny ON-LINE
i zapytaj o TWOJĄ OFERTĘ



1.5 kg
Light weight

0.4 mm
Focal spot

70 kV
Tube voltage

Wireless
Transfer and share X-ray image files

LCD
Full color

Battery
Li polymer
22.2V/3C, 1.200mAh

Compact
170 (H) x 130 (W) x 155 (D) mm

Twain
Interface

red dot award 2017



All In One Portable X-ray
Port-X IV
Portable Dental X-ray System

Sprawdź promocje i ofertę na naszej stronie www.dentalholding.com
gdzie znajdziesz również link do naszego sklepu internetowego.

Panda
Scanner

Probably the best scanner
in the world



SKANERY PANDA SMART

Prawdopodobnie najlepszy skaner
wewnątrzustny dostępny na rynku.

**Sprawdź
SKANER PANDA SMART
w Twoim gabinecie.**

Skanery PANDA SMART zostały zaprojektowa-
ne na bazie doświadczeń opartych na użyt-
kownikach skanerów 2 i 3 generacji.

Skanery PANDA SMART to najmniejsze skanery
dostępne na rynku, zarówno pod względem
wymiarów jak i ciężaru. Zastosowanie inno-
wacyjnego systemu kamer i optyki 3D oraz
integracja z najnowszym oprogramowaniem
zaowocowały najwyższymi parametrami użyt-
kowymi urządzenia.



DH KLIKNIJ TUTAJ
Sprawdź ceny ON-LINE
i zapytaj o TWOJĄ OFERTĘ

zumax



DH KLIKNIJ TUTAJ
Sprawdź ceny ON-LINE
i zapytaj o TWOJĄ OFERTĘ



DH KLIKNIJ TUTAJ
Sprawdź ceny ON-LINE
i zapytaj o TWOJĄ OFERTĘ



MIKROSKOPY ZUMAX OMS 2000 ZUMAX OMS 1800

NOWOŚĆ NA RYNKU
Uproszczona konstrukcja
5 rodzajów powiększeń
Wbudowany rozdzielacz
obrazu czyni mikroskop
dedykowanym do
rozbudowy o tor wizyjny.

MIKROSKOPY ZUMAX OMS 3500

NOWOŚĆ
Mikroskop o typowym
przystosowaniu do pracy
na sali operacyjnej. Pełna
automatyka ustawienia
ostrości, doskonałym
oświetlenie z możliwością
zamocowania dodatkowego
źródła światła.



Uchylny binokular
oświetlenie POWER LED

VARIODIST
w standardzie

Automatyczne
ustawianie ostrości



Mikroskop ZUMAX OMS 2350

Mikroskop ZUMAX OMS 2360

Mikroskop ZUMAX OMS 3200

**MIKROSKOPY
ZUMAX OMS 2350**

Sprawdzony od wielu lat w Polsce.
Dostępny w szerokim zakresie konfiguracji.
Gotowy na nowe wyzwania - łatwość roz-
budowy o dodatkowe funkcje.

**Konfiguracja dla mikroskopu
ZUMAX OMS 2350**

- wersja jezdna na wózku
- oświetlenie LED light
- powiększenie 6 stopniowe
- drugie ramię mikroskopu o długości 600mm
- uchylny binokular 0-180

**MIKROSKOPY
ZUMAX OMS 2360 i 2380**

Nowoczesna linia bogato wyposażonych
mikroskopów w stomatologii.

Jeszcze delikatniejsza i bardziej płynna re-
gulacja głowicy dzięki zbalansowanemu
ramieniu. Płynna zmiana powiększenia
w szerokim zakresie (1,8x – 19,4x) w modelu
OMS 2380. Bardzo duże powiększenie mak-
symalne 24,2 x w modelu OMS 2360.
Uchylny binokular 180 stopni z płynną
regulacją rozstawu źrenic w okularze.

**MIKROSKOPY
ZUMAX OMS 3200**

Jeden z topowych modeli mikroskopów
medycznych na rynku.

Mikroskop gwarantuje spełnienie wymagań
nawet najbardziej wymagającym
użytkownikom w każdych warunkach
pracy. Od gabinetu stomatologicznego
poprzez salę operacyjną po wirtualne
centrum zabiegów z pełną integracją
cyfrową 3D.

**Sprawdź promocje i ofertę na naszej stronie www.dentalholding.com
gdzie znajdziesz również link do naszego sklepu internetowego.**



ROTATING RING

BINOKULAR EKSTENDER



EASY 360 MOBILE

EASY 360 MOBILE PLUS

BEAM SPLITTER

IPHONE ADAPTER

BINOKULAR PD

Dlaczego wybieram rozwiązania SIGER

Marka z ponad 15 letnią historią w Polsce

- Trwała konstrukcja
- Programy klasy B
- System archiwizacji przebiegu sterylizacji
- Dostępne pojemności 17, 23 i 28 litrów

Bezpłatne konsultacje organizacja zwalidowanej linii sterylizacyjnej tel. 693 465 185



KLIKNIJ TUTAJ
Sprawdź ceny ON-LINE
i zapytaj o TWOJĄ OFERTĘ



Autoklawy SIGER AMI

Nowoczesne autoklawy klasy B wyposażone w generator pary i system zapisu przebiegu procesu.

Dostępne 2 pojemności komory 17, 23 litrów.

- Szybkie i efektywne programy klasy B.
- Niezawodność i łatwość obsługi codziennej.
- Ekran LCD z foliową klawiaturą sterującą.
- Możliwość podłączenia drukarki etykiet lub printera kodów paskowych.
- Ręczny system zamykania drzwi.
- Gotowy do pracy w ramach walidowanego systemu sterylizacji.
- Możliwość współpracy z demineralizatorem.

Autoklawy SIGER EGO

Nowoczesne autoklawy klasy B wyposażone w generator pary i system zapisu procesu.

Dostępne 3 pojemności komory 17, 23 litrów.

- Szybkie i efektywne programy klasy B.
- Niezawodność i łatwość obsługi codziennej.
- Ekran LCD dotykowy.
- Drukarka etykiet samoprzylepnych.
- Ręczny system zamykania drzwi.
- Gotowy do pracy w ramach walidowanego systemu sterylizacji.
- Możliwość współpracy z demineralizatorem.

Autoklawy SIGER EGO+

Nowoczesne autoklawy klasy B wyposażone w generator pary i system zapisu procesu.

Dostępne 3 pojemności komory 17, 23 litrów.

- Szybkie i efektywne programy klasy B.
- Niezawodność i łatwość obsługi codziennej.
- Ekran LCD dotykowy.
- Drukarka etykiet samoprzylepnych.
- Automatyczny system domyknięcia drzwi.
- Gotowy do pracy w ramach walidowanego systemu sterylizacji.
- Możliwość współpracy z demineralizatorem.



DAC UNIVERSAL DAC UNIVERSAL S

Instrument reprocessing
in the dental practice

MYCIE, DEZYNFEKCJA I STERYLIZACJA
końcówek stomatologicznych w gabinecie



TERMODEZYNFEKTORY WŁOSKIEJ FIRMY SMEG

Termodezynyfektory SMEG - jakość i piękno

Dostępne dwie wielkości: 45 i 60 cm szerokości.

Dostosowane wysokością do standardowej wysokości blatu.

Wyposażone w system suszenia narzędzi.

Dostępne bardzo bogate wyposażenie praktycznie do każdego rodzaju wsadu.

SMEG 1050 SMEG 2050

TERMODEZYNFEKTOR SMEG

- Myje, dezynfekuje, suszy w pełni automatycznie, wszystkie procesy są kontrolowane mikroprocesorowo.
- Termodezynyfektor posiada wbudowany system suszenia termicznego, filtry HEPA, kondensator wody.
- Cyfrowy wyświetlacz parametrów pracy zintegrowany z odporną na wilgoć klawiaturą.
- Komora, panele i drzwi wykonane są z medycznej stali nierdzewnej.
- Termodezynyfektor SMEG zgodny jest z normą EN 15883-1/2
- Dane techniczne:
- SMEG 2050 szerokość 45 cm wymiary zewnętrzne



- (WxHxD) 450 x 850 (830*) x 620 mm
- wymiary komory (WxHxD) 380 x 590 x 480 mm
- waga: 50 kg
- zasilanie i pobór mocy: 230V 50Hz - 3300W
- SMEG 1050 szerokość 60 cm
- wymiary zewnętrzne (WxHxD) 600 x 850 (830*) x 605 mm
- wymiary komory (WxHxD) 520 x 545 x 515 mm
- waga: 70 kg

WYPOSAŻENIE PODSTAWOWE

- kosz górny
- kosz dolny
- kosz z pokrywą dla wiertel
- uniwersalny stojak dla narzędzi i instrumentów



KLIKNIJ TUTAJ
Sprawdź ceny ON-LINE
i zapytaj o TWOJĄ OFERTĘ



Unity SIGER dzięki kompaktowej budowie i zastosowaniu elementów opartych na metalowej, trwałej i stabilnej konstrukcji są idealnym rozwiązaniem dla intensywnej eksploatacji w gabinecie stomatologicznym.

Unity SIGER gwarantują wygodę pracy, dostęp do pacjenta w każdych warunkach.



Lampa FARO MAIA



sterownik V2 WiFi



ramię asysty SWG



Lampa V2



sterownik V2



Mikrosilnik bezszczotkowy

unity SIGER S90

W konfiguracji PREMIUM z wyposażeniem dodatkowym

- **Aparat RTG SIRAY - wersja ścienna - wyzwalacz bezprzewodowy.**
- Kamera wewnętrzna SIGERCAM z monitorem zamontowanym na maszynie lampy.
- 2-gi zestaw końcówek (kątnica i turbina ze światłem)
- Radiografia SIGER z sensorem rozmiar 1.



Konfiguracja zestawów unitów SIGER S90

Konsola z ramionami z rękawami od góry:

Dmuchawka 3 funkcyjna z wymienną końcówką. Konsola wyposażona jest w wygodny panel sterujący, dużą obrotową tacę na instrumenty oraz łatwo zdejmowaną silikonową podkładkę pod rękawy. Rękawy wyposażone w blokady i hamulce. Instrumenty odłączane od rękawów - ergonomiczne rękawy instrumentów, hamulec pneumatyczny ramion.

Ergonomiczny blok spluwaczki ze stolikiem asysty:

Odchylana i dochylana porcelanowa, łatwo demontowalna spluwaczka, ssak + ślinociąg hydrauliczny.

Fotel SIGER seria U i V:

Stabilny fotel z wyjątkowo cichym i sprawnym napędem elektromechanicznym i podwójnym sterowaniem. Zagłówek fotela z dwuprzegubowym systemem blokowania i dużym zakresem pracy.

Trwała tapicerka dostępna w szerokiej gamie kolorów. Niezawodne siłowniki - 10 lat gwarancji na napęd fotela.

Lampa LED V2 - bezcieniowa lampa operacyjna:

Trwałe źródło światła typu LED. Filtr antypolimeryzacyjny. Wysoka jasność - 30 000 lux, 5 lat gwarancji na źródło światła.

Sprawdź promocje i ofertę na naszej stronie www.dentalholding.com gdzie znajdziesz również link do naszego sklepu internetowego.

SIGER V1000

MODEL BAZOWY
DO GABINETÓW
WIELOSTANOWISKOWYCH
SPRAWDZONY W WIELU KLINIKACH



 **KLIKNIJ TUTAJ**
Sprawdź ceny ON-LINE
i zapytaj o TWOJĄ OFERTĘ



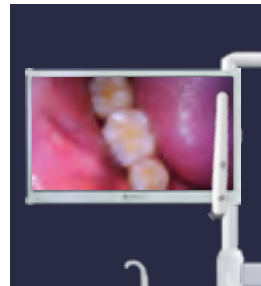



SIGER U250

ERGONOMICZNY UNIT
DOSKONAŁE MATERIAŁY
SPRAWDZONE ROZWIĄZANIA



 **KLIKNIJ TUTAJ**
Sprawdź ceny ON-LINE
i zapytaj o TWOJĄ OFERTĘ



SIGER S60

KLASYCZNA KONSTRUKCJA
BOGATE WYPOSAŻENIE
NIEZAWODNOŚĆ
DOSTĘPNY Z RĘKAWAMI „OD GÓRY”



 **KLIKNIJ TUTAJ**
Sprawdź ceny ON-LINE
i zapytaj o TWOJĄ OFERTĘ



unity SIGER

Sprawdzone od wielu lat w Polsce
Niezwodne, teraz z nowym wyposażeniem.

Konsola lekarza:

- Mikrosilnik elektryczny, bezszczotkowy ze światłem LED.
- Turbina z szybkołączką i światłem LED.
- Skaler piezoelektryczny ze światłem LED.
- Lampa polimeryzacyjna.

Ergonomiczny fotel sterowany elektrycznie
Lampa operacyjna LED 30 000 Lux.
Słołeczek dla lekarza.

 **KLIKNIJ TUTAJ**
Sprawdź ceny ON-LINE
i zapytaj o TWOJĄ OFERTĘ



PAKIETY SIGER

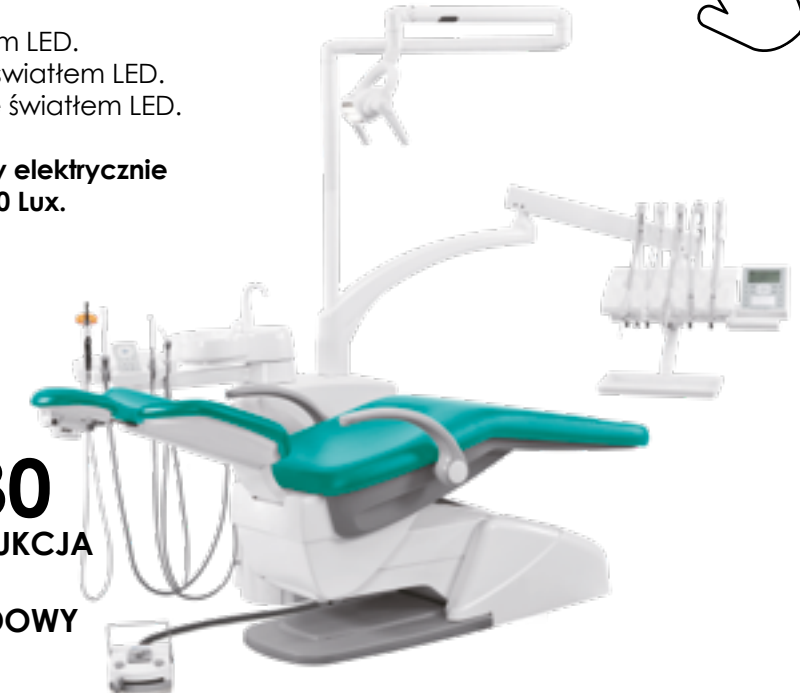
Dostępne przy zakupie
z unitem stomatologicznym.

Autoklaw klasy B SIGER AMI 17B
RTG SIRAY DC - wersja ścienna
Radiografia SIGER SIRSSENSOR
Kamera wewnętrzna
z monitorem.

OFERTA PAKIETOWA do 40 % taniej

SIGER S30

KLASYCZNA KONSTRUKCJA
STABILNOŚĆ PRACY
MOŻLIWOŚĆ ROZBUDOWY



**Sprawdź promocje i ofertę na naszej stronie www.dentalholding.com
gdzie znajdziesz również link do naszego sklepu internetowego.**

neo

Komfort pracy w skandynawskim stylu

Modułowość systemu Fimet NEO ułatwia pracę stomatologowi i asystentce. Sprawia również, że leczenie staje się przyjemniejsze dla pacjenta. Sterowanie systemem odbywa się za pomocą bezprzewodowego sterownika nożnego, joysticka lub cyfrowego panelu lekarza.



KLIKNIJ TUTAJ
Sprawdź ceny ON-LINE
i zapytaj o TWOJĄ OFERTĘ



Luksus dostępny dla każdego poznaj szczegóły unitów FIMET NEO

Niestety obrazy i opisy nie są w stanie zaprezentować przemyślanych rozwiązań oferowanych dla naszych klientów. Zapoznaj się z unitami FIMET NEO bezpośrednio u dystrybutorów.



Wszystkie instrumenty i podzespoły wchodzące w skład systemu NEO pochodzą od znanych i cenionych za wysoką jakość dostawców.



Konsola instrumentów, tacki i stolik asysty są wyposażone w silikonowe nakładki w celu zapobiegania zakażeniom krzyżowym.



Blok ssaka jest wyposażony w węże ssące o dużej i małej średnicy oraz opcjonalne instrumenty, takie jak strzykawka, lampa polimeryzacyjna i kamera wewnętrzna.



Unit NEO posiada zintegrowany system przepłukiwania dla wszystkich instrumentów, co zapewnia zwiększenie poziomu higieny.



Blok spłuczki może zawierać zintegrowany separator amalgamatu oraz zawory do mokrego systemu ssącego.



Instrumentami NEO można sterować za pomocą bezprzewodowego, wielofunkcyjnego sterownika nożnego lub za pomocą przycisków na panelu sterującym.

The Art of Medical Design

FIMET



Wysokość może być regulowana w zakresie 45 do 95 cm.



Zapewnia integrację z kamerą i monitorem.



Ergonomiczna konsola z 5 instrumentami.



Pozycje ssaka w zakresie od 9 do 3 godziny.



Niewielka podstawa pasuje do małych gabinetów.



Łatwy w obsłudze bezprzewodowy sterownik nożny.



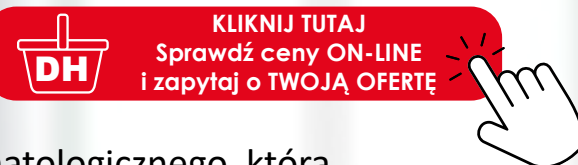
Ramiona i hydrogrupa ruch w zakresie 90°.



Regulowana pozycja fotela i mocy instrumentów.

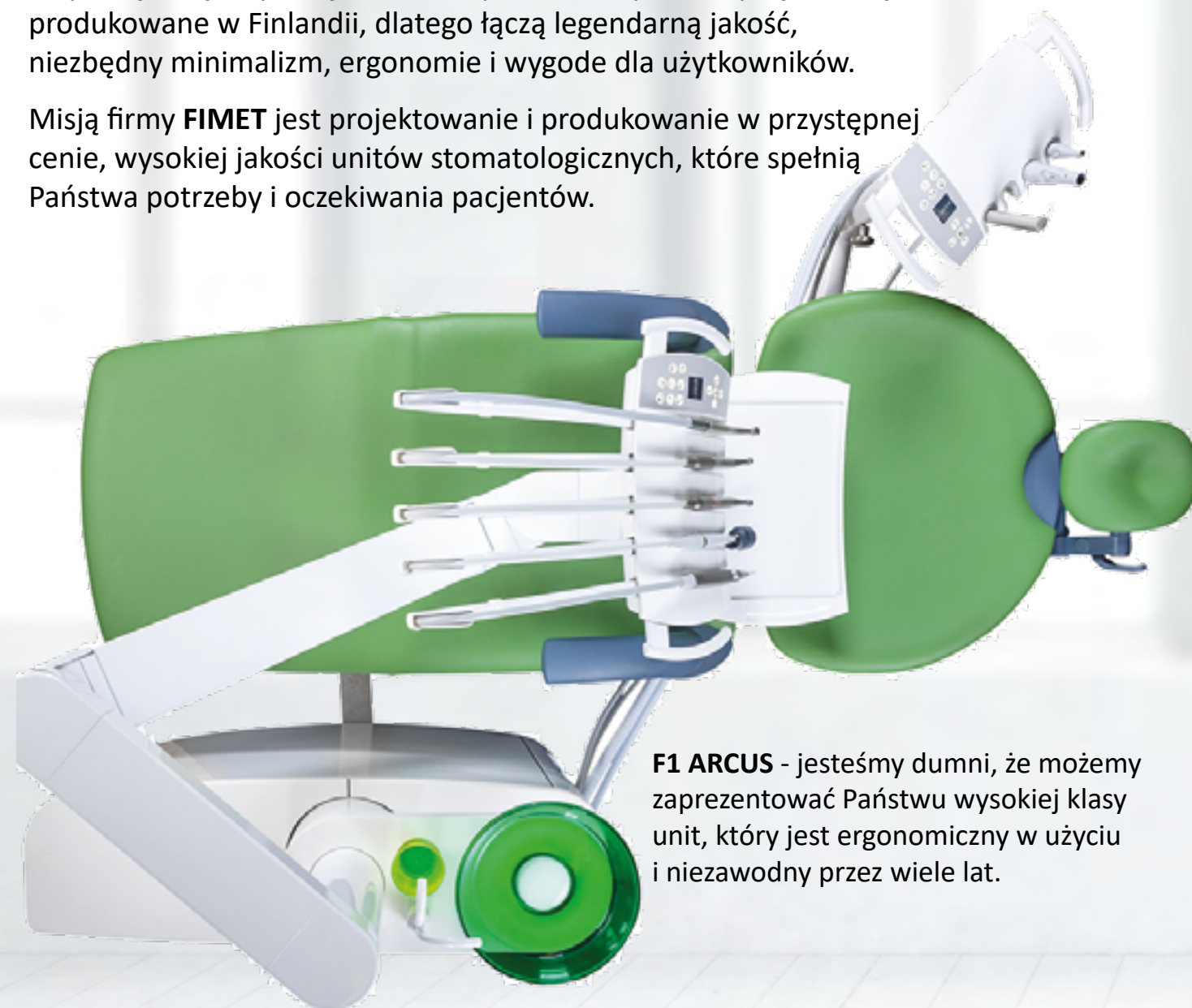
Sprawdź promocje i ofertę na naszej stronie www.dentalholding.com gdzie znajdziesz również link do naszego sklepu internetowego.

F1 ARCUS



FIMET ma długą historię w tworzeniu sprzętu stomatologicznego, która rozpoczęła się na początku lat 80-tych. Nasze produkty są z dumą produkowane w Finlandii, dlatego łączą legendarną jakość, niezbędny minimalizm, ergonomię i wygodę dla użytkowników.

Misją firmy **FIMET** jest projektowanie i produkowanie w przystępnej cenie, wysokiej jakości unitów stomatologicznych, które spełnią Państwa potrzeby i oczekiwania pacjentów.




F1 ARCUS - jesteśmy dumni, że możemy zaprezentować Państwu wysokiej klasy unit, który jest ergonomiczny w użyciu i niezawodny przez wiele lat.

Nowy niezawodny unit FIMET ARCUS

Niestety obrazy i opisy nie są w stanie zaprezentować przemyślanych rozwiązań oferowanych dla naszych klientów. Zapoznaj się z unitami FIMET NEO bezpośrednio u dystrybutorów.



Instrumenty mogą być zamocowane na ramionach lub uchwytach z rękawami typu wiszącego. Dostępna jest również wersja sufitowa konsoli oraz mobilna typu CART.



System higieny na najwyższym poziomie. Unit jest w 100% przygotowany do pracy w trudnych warunkach higienicznych oferując system dezynfekcji rękawów w standardzie.



Możliwość wyposażenia w wiele różnych rodzajów lamp operacyjnych o jasności do 60 000 luxów. Lampy mogą być wyposażone w filtry antypolimeryzacyjne.



Konsola instrumentów, tacki i stolik asysty są wyposażone w łatwo zdejmowane pokrywy higieniczne w celu zapobiegania zakażeniom krzyżowym.



Blok spluwaczki może zawierać zintegrowany separator amalgamatu, podwójny system zasilania wodą oraz zawory do mokrego systemu ssącego.



Stabilna konstrukcja, skandynawski styl, niezawodność i bogate wyposażenie. Dlatego lekarze od wielu lat wybierają rozwiązania dostępne w unitach marki FIMET

The Art of Medical Design

FIMET

EASY COLOR
spełniaj swoje marzenia
wiele elementów
unitu można zamówić
indywidualnie



Sprawdź promocje i ofertę na naszej stronie www.dentalholding.com gdzie znajdziesz również link do naszego sklepu internetowego.



Prince Lux

Ergonomiczny blok spluwaczki ze stolikiem asysty:

- Szklana, łatwo demontowalna spluwaczka.
- Stolik asysty z klawiaturą sterującą.
- Odchylany cały blok spluwaczki.
- Ssak i ślinociąg napędzany pompą.
- Ergonomiczne metalowe, trwałe ramię asysty.

Konsola FEDESA

Konsola wyposażona jest w wygodny panel sterujący, dużą obrotową tacę na instrumenty oraz silikonową podkładkę pod rękawy. Ramiona rękawów wyposażone w blokady i hamulce (do wyboru). Instrumenty odłączane od rękawów. Wszystkie ramiona rękawów wyposażone są w rolki gwarantujące sprawną pracę w szerokim zakresie (bardzo długie rękawy instrumentów).

Fotel wersja LUX:

Stabilny fotel z wyjątkowo cichym sprawnym napędem elektromechanicznym i podwójnym sterowaniem. Wytrzymała tapicerka MEMORY FOAM. Poliuretanowy podnózek pod nogi pacjenta.

Lampa operacyjna FARO MAIA LED :

Trwałe źródło światła typu LED - 35 000 lux



Dlaczego wybieram ten unit...



Zaawansowane sterowanie ENDO (opcja dodatkowa)




Poliuretanowa osłona fotela (opcja dodatkowa)



Dotykowy panel sterowania z wyświetlaczem LCD



Dochylana i odchylana spluwaczka



Oparcie typu FEDESA ERGONOMIC




Zagłówek chirurgiczny FEDESA

Uwaga: symulacja raty finansowania dotyczy okresu 6 lat przy wpłacie własnej 20%

Sprawdź promocje i ofertę na naszej stronie www.dentalholding.com gdzie znajdziesz również link do naszego sklepu internetowego.




DH **KLIKNIJ TUTAJ**
Sprawdź ceny ON-LINE
i zapytaj o TWOJĄ OFERTĘ 



Fedesa Astral Lux

Jest owocem wieloletnich doświadczeń w projektowaniu i eksploatacji unitów stomatologicznych. Unit FEDESA ASTRAL łączy zalety konstrukcji klasycznych oraz podwieszanych na bloku higienicznym. Szeroka tapicerka o anatomicznym ukształtowaniu zapewnia wygodę dla pacjenta nawet przy najdłuższych zabiegach. Nowoczesna konsola zgodna z wymogami ergonomii wyposażona jest w 5 rękawów. Zastosowane najwyższej jakości materiały i technologie gwarantują wieloletnią niezawodną eksploatację oraz wygodę zarówno dla lekarza, jak i pacjenta.

- Nowoczesna konsola lekarza z 5 wydłużonymi rękawami
- Elastyczne ramiona pantograficzne z blokadą lub bez w standardzie
- Strzykawka trójfunkcyjna Luzzani
- Stolik asysty wyposażony w ssak oraz ślinociąg
- Bezcieniowa lampa operacyjna LED FARO MAIA
- Ssak oraz ślinociąg na stoliku asystenckim
- Wewnętrzny obieg wody destylowanej na końcówki
- Odchylana i dochylana sopluczka
- Rozbudowany stolik asystencki z 2 wolnymi miejscami instrumentów.

DH **KLIKNIJ TUTAJ**
Sprawdź ceny ON-LINE
i zapytaj o TWOJĄ OFERTĘ 

Fedesa Arco Lux

Stanowi wzór ergonomii i wygody pracy. Dzięki zastosowaniu fotela podwieszanego na bloku higienicznym Unit FEDESA ARCO charakteryzuje się doskonałą stabilnością oraz dostępnością do pacjenta. Zintegrowany panel kontrolny pozwala na pełną kontrolę pracy unitu oraz sterowanie pracą mikrosilnika z trybem ENDO. Unity FEDESA ARCO produkowane są z dbałością o każdy detal z najwyższej klasy materiałów dzięki czemu stanowią doskonałą inwestycję na długie lata.

- Nowoczesna konsola lekarza z 5 wydłużonymi rękawami
- Elastyczne ramiona pantograficzne z blokadą lub bez w standardzie
- Strzykawka trójfunkcyjna Luzzani
- Stolik asysty wyposażony w ssak oraz ślinociąg
- Bezcieniowa lampa operacyjna LED FARO MAIA
- Ssak oraz ślinociąg na stoliku asystenckim
- Wewnętrzny obieg wody destylowanej na końcówki
- Odchylana i dochylana sopluczka
- Rozbudowany stolik asystencki z 2 wolnymi miejscami instrumentów.

Sprawdź promocje i ofertę na naszej stronie www.dentalholding.com gdzie znajdziesz również link do naszego sklepu internetowego.

DCI edge

5 lat Gwarancji na unit nie podlega żadnym wykluczeniom.

Konsole lekarza DCI EDGE oferują technologie zwiększające efektywność pracy i porządkują przestrzeń roboczą. Ciesz się elastycznością rozwiązań, korzystaj z nich dzisiaj i bądź gotowy na przyszłość.

Dwa zintegrowane touchpady zapewniają wygodny i ergonomiczny dostęp do sterowania wyposażeniem, eliminując zbędny ruch.

Doskonale rozwiązania techniczne sprawiają, że praca stomatologa staje się wygodna, ergonomiczna i mniej męcząca.



KLIKNIJ TUTAJ
Sprawdź ceny ON-LINE
i zapytaj o TWOJĄ OFERTĘ



Elastyczny i łatwy dobór konfiguracji



Sprawdź promocje i ofertę na naszej stronie www.dentalholding.com gdzie znajdziesz również link do naszego sklepu internetowego.



POMPA SSKA
DMEGA D101



POMPA SSKA
DMEGA MEGAVAC 2000



POMPA SSKA
DMEGA TERA VAC 6000



POMPA SSKA
DMEGA D101 OBUDOWANA



POMPA SSKA
SIGER VC10



POMPA SSKA
SIGER VC30+



ZESTAW KOŃCÓWEK
ROSE 202 LED



KOMPRESOR
SIGER SA055



KOMPRESOR
SIGER SA075



KOMPRESOR
SIGER SP075



KOMPRESOR
SIGER SP150



KOMPRESOR
SIGER SP220



KOMPRESOR SHARK 24/150V
EUROCOMPRESS



KOMPRESOR SHARK 24/230V
EUROCOMPRESS



KOMPRESOR SHARK 50/230V
EUROCOMPRESS



KOMPRESOR SHARK 24/230V
DRY EUROCOMPRESS



KOMPRESOR SHARK 50/230V
DRY EUROCOMPRESS



KOMPRESOR OBUDOWANY
50/ 230 DRY EUROCOMPRESS



ZESTAW KOŃCÓWEK
ROSE 202 LED



MIKROMOTOR
ROSE 202 AM LED



MIKROSILNIK
ROSE CLINIC 3 LED



KĄTNICA
CA 202 LED 1:1



TURBINA LED
ROSE 302PBQ



SZYBKOZŁĄCZKA
ROSE LED



PROSTNICA ZE ŚWIATŁEM
ROSE 202



KĄTNICA ZE ŚWIATŁEM
ROSE 202CAR4 4:1



KĄTNICA ZE ŚWIATŁEM
ROSE 202CAR20 20:1



KĄTNICA ZE ŚWIATŁEM
ROSE 202 PROPHY



KĄTNICA ZE ŚWIATŁEM
ROSE 202 M4 1:5



MIKROSILNIK MODUŁ
ROSE CLINIC3 LED

DentalHolding

Innowacyjna stomatologia cyfrowa



Grzybowska 80/82
00-844 Warszawa



507 000 470
507 000 450



www.dentalholding.com
biuro@dentalholding.com



KLIKNIJ TUTAJ
Sprawdź ceny ON-LINE
i zapytaj o TWOJĄ OFERTĘ

